

Empresa	Código	Ratio <sup>1</sup>	Última Negociación	Volumen (Mill.) <sup>2</sup>		Cierre (T+2)		Variaciones <sup>3</sup>			Volatilidad 40 ruedas <sup>4</sup>
				Última Rueda	Últimas 40 Ruedas	Moneda	Valor	Diaria	m/m	YTD	
BARRICK GOLD CORP.	GOLD	1.000	24-Jan-20	21.9	633.9	ARS	1,578.00	2.50%	24.25%	14.85%	34.29%
THE WALT DISNEY COMPANY	DISN	0.250	24-Jan-20	19.7	235.3	ARS	2,921.00	-1.72%	11.81%	10.64%	36.66%
PETROBRAS	PBR	2.000	24-Jan-20	18.5	760.1	ARS	1,224.00	-1.69%	7.60%	2.94%	36.92%
MCDONALDS CORPORATION	MCD	0.250	24-Jan-20	18.4	500.4	ARS	4,455.50	-0.99%	25.22%	23.27%	38.27%
APPLE INC.	AAPL	0.100	24-Jan-20	18.3	605.8	ARS	2,668.50	0.04%	30.30%	23.97%	34.63%
MICROSOFT CORP.	MSFT	0.200	24-Jan-20	9.4	193.7	ARS	2,752.50	-0.95%	21.42%	17.63%	27.15%
CITIGROUP	C	0.333	24-Jan-20	8.9	133.5	ARS	2,153.00	-2.97%	13.95%	9.40%	39.50%
THE COCA COLA COMPANY	KO	0.200	24-Jan-20	7.5	225.3	ARS	964.00	0.16%	21.33%	18.43%	30.48%
COMPANHIA VALE DO RIO DOCE	VALE	0.500	24-Jan-20	6.6	402.3	ARS	535.00	-3.69%	14.48%	9.97%	36.54%
MERCADOLIBRE INC.	MELI	0.500	24-Jan-20	6.6	275.6	ARS	27,302.50	-1.58%	26.42%	26.10%	40.56%
ALPHABET INC.	GOOGL	0.034	24-Jan-20	6.4	99.8	ARS	4,205.00	-2.10%	24.98%	22.72%	30.38%
AMAZON.COM INC	AMZN	0.014	24-Jan-20	3.8	133.4	ARS	2,168.00	-1.16%	20.75%	16.47%	35.23%
TESLA INC.	TSLA	0.067	24-Jan-20	3.6	56.4	ARS	3,102.00	-1.21%	53.83%	47.71%	44.00%
TENARIS S.A.	TEN	2.000	24-Jan-20	3.0	374.2	ARS	1,859.50	-0.88%	13.45%	10.23%	31.65%
BANCO BRADESCO S.A.	BBD	1.000	24-Jan-20	2.7	135.5	ARS	679.00	-2.09%	9.12%	3.23%	43.10%
GENERAL ELECTRIC COMPANY	GE	1.000	24-Jan-20	2.6	92.3	ARS	969.50	-1.87%	21.80%	19.91%	41.28%
ALIBABA GROUP HOLDING LIMITED	BABA	0.111	24-Jan-20	1.9	53.8	ARS	1,973.00	-2.08%	15.72%	12.26%	47.28%
VISTA OIL & GAS SAB DE CV	VIST	5.000	24-Jan-20	1.5	163.5	ARS	3,190.00	-5.90%	9.70%	6.53%	67.64%
PJSC GAZPROM	OGZD	0.500	24-Jan-20	1.5	87.6	ARS	317.00	0.63%	9.69%	5.84%	26.97%
GLOBANT S.A.	GLNT	0.500	24-Jan-20	1.5	173.3	ARS	5,163.00	-0.27%	33.08%	32.38%	42.58%
J. P. MORGAN CO. INC.	JPM	0.200	24-Jan-20	0.8	52.7	ARS	2,221.50	-0.83%	12.97%	10.87%	33.43%
JOHNSON AND JOHNSON	JNJ	0.200	24-Jan-20	0.7	70.9	ARS	2,494.00	1.71%	16.14%	16.00%	28.62%
WAL-MART STORES INC.	WMT	0.333	24-Jan-20	0.4	86.3	ARS	3,192.50	0.02%	11.59%	10.24%	32.34%
THE HOME DEPOT INC.	HD	0.250	24-Jan-20	0.0	54.0	ARS	4,913.50	0.28%	22.39%	21.56%	33.19%
ROYAL DUTCH SHELL PLC - ORD. CL. A	RDS	0.500	24-Jan-20	0.0	54.5	ARS	2,410.00	-3.60%	9.05%	8.56%	91.56%

(\*) Se consideran los 25 CEDEAR más negociados, de aquellos que registraron operaciones en plazo estándar (T+2), en el día y en al menos el 50% de las últimas 40 ruedas.

**Notas:**

(1) Cantidad de acciones subyacentes por Cedear

(2) Los volúmenes en USD se convierten a pesos utilizando el tipo de cambio bancos mayorista vendedor del día

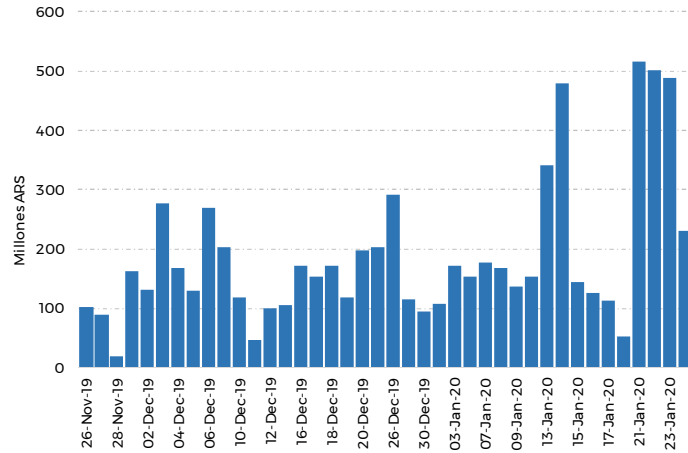
(3) Id: respecto del día previo o la última fecha negociada - m/m: mismo día del mes previo o fecha inmediata anterior -

YTD: desde el último día del año previo o la fecha inmediata anterior

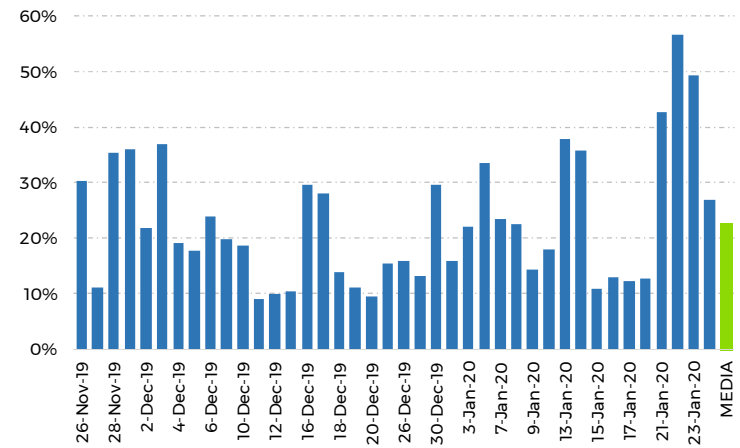
(4) Volatilidad de las últimas 40 ruedas anualizada

(5) Volumen efectivo últimas 20 ruedas. En el caso de especies de Cedear negociadas en USD, los volúmenes se convierten a pesos utilizando el tipo de cambio bancos mayorista vendedor del día

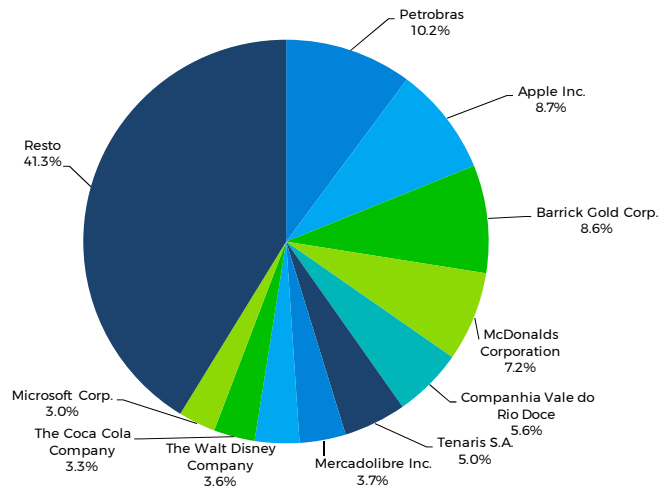
**Volumen Cedear (Mill. ARS)\***



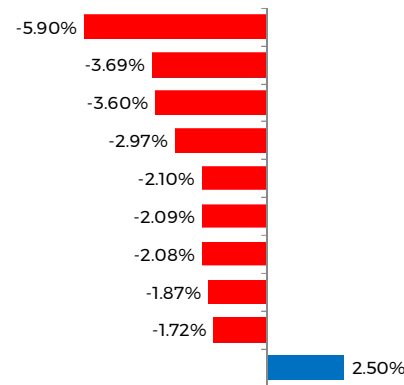
**Volumen CEDEAR / (Volumen CEDEAR + Acciones)\***



**Participación de Mercado\*\***



**Principales variaciones del día, T+2\*\*\***



- VISTA OIL & GAS SAB DE CV
- COMPANHIA VALE DO RIO DOCE
- ROYAL DUTCH SHELL PLC - ORD. CL. A
- CITIGROUP
- ALPHABET INC.
- BANCO BRADESCO S.A.
- ALIBABA GROUP HOLDING LIMITED
- GENERAL ELECTRIC COMPANY
- THE WALT DISNEY COMPANY
- BARRICK GOLD CORP.

(\*) Últimas 40 ruedas, todos los plazos de negociación y monedas de liquidación.  
 (\*\*) Volumen efectivo. Últimas 40 ruedas, todas las monedas, todos los plazos y monedas de liquidación.  
 (\*\*\*) Contempla las variaciones de los Cedear contenidos en este informe.